

! Benodigd


- Bij montage met voetjes: schroevendraaier
- Bij montage met profiel: ontvettingsmiddel (zeepsop of een ontvettingsmiddel)

1

Wat is de gekozen bevestiging?

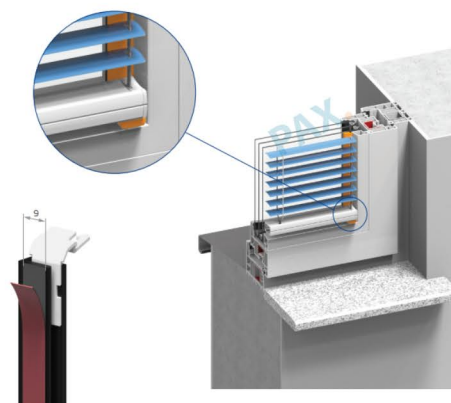
Voetjes

Voetjes voor bevestiging met schroeven.




Profiel

Profiel voor bevestiging zonder schroeven op het glas




2 Montage



Bevestig de voetjes met behulp van een schroevendraaier in het kozijn.

Plaats het voetje vooraan de glaslat zoals te zien op het plaatje hierboven (dus niet te ver tegen het raam).

2 Montage



Ontvet het raam aan de gehele linker en rechter kant.

Zorg dat het raam goed droog is.

Maak per profiel de tape los en plak deze op het raam.

Klik de systeem profielen vast aan de raam profielen.

Toch nog hulp nodig?

Bel gerust [020-2613415](tel:020-2613415) of stuur ons een email met fotos van de situatie (en uw vragen). Wij reageren dan met instructies/antwoorden. Email ons op hulp@paxraamdecoratie.nl